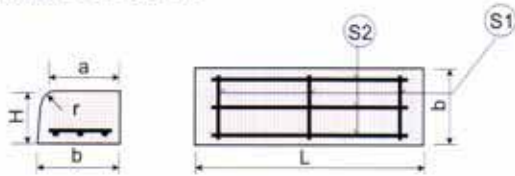


コンクリート境界ブロック（乗入れ）

<乗入れ(片面フラット)>



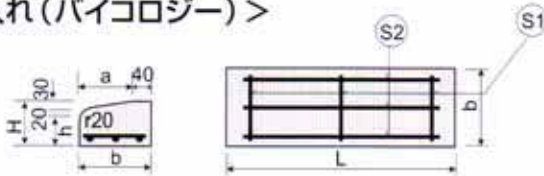
タイプ	寸法 (mm)					配筋		参考重量 (kg)
	a	b	H	r	L	S1	S2	
BC用 H100	180	190	100	30	600	—	—	27
(有筋)BC用 H100	180	190	100	30	600	D13-3本	D13-3本	29
A用 H100	150	160	100	20	600	—	—	23
(有筋)A用 H100	150	160	100	20	600	D13-3本	D13-3本	25

<乗入れ(両面フラット)>



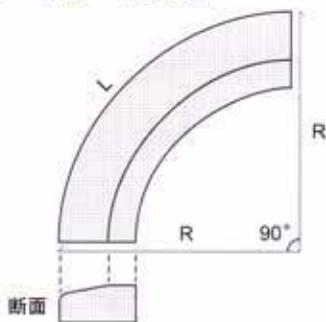
タイプ	寸法 (mm)					配筋		参考重量 (kg)
	a	b	H	r	L	S1	S2	
H100	180	190	100	30	600	—	—	26
H150	180	195	150	30	600	—	—	40
(国交省型)H150	180	210	150	30	600	—	—	42

<乗入れ(バイコロジー)>



タイプ	寸法 (mm)						配筋		参考重量 (kg)
	a	b	H	h	r	L	S1	S2	
B用 H100	140	180	100	50	20	600	—	—	23
B用 H150	140	180	150	100	20	600	—	—	36
(有筋)B用 H100	140	180	100	50	20	600	D13-3本	D13-3本	25
A用 H100	120	160	100	50	20	600	—	—	20
(有筋)A用 H100	120	160	100	50	20	600	D13-3本	D13-3本	22

<バイコロジー(カーブ用)>

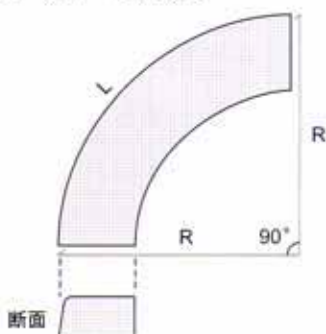


(単位: mm)

タイプ	RのM数											
	1R		1.5R		2R		3R		4R		5R	
	本数	外周L	本数	外周L	本数	外周L	本数	外周L	本数	外周L	本数	外周L
A用	3	513	—	—	5	618	8	580	10	618	13	590
B用	—	—	4	580	5	618	8	580	10	618	13	590

本数はいずれも1/4円(90°)当り。

<片面フラット(カーブ用)>



(単位: mm)

タイプ	RのM数					
	1R		2R		3R	
	本数	外周L	本数	外周L	本数	外周L
A用	3	513	5	618	8	580
BC用	3	513	5	618	8	580

本数はいずれも1/4円(90°)当り。