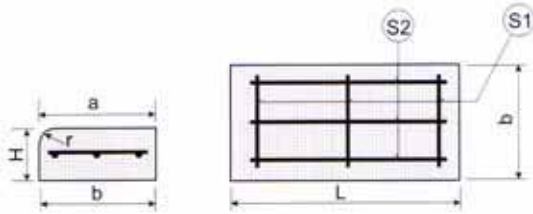


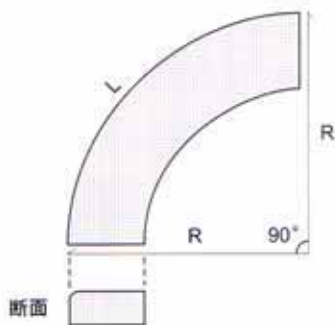
福岡市型歩車道境界ブロック（乗入れ）

<自転車歩行者用乗り入れ> タイプ1（バリアフリー）



タイプ	寸法 (mm)					配筋		参考重量 (kg)
	a	b	H	r	L	S1	S2	
バリアフリー-H80	205	205	80	20	490	(D6・3本)	(D10・3本)	20

<自転車歩行者用乗り入れR物>

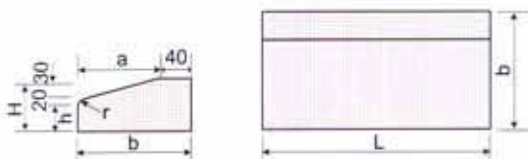


(単位: mm)

タイプ	RのM数							
	2R		3R		4R		5R	
	本数	外周L	本数	外周L	本数	外周L	本数	外周L
バリアフリー-R物	6	513	9	513	12	513	15	513

本数はいずれも1/4円(90°)当り。

<自動車用乗り入れ> タイプ2（バイコロジー205）



タイプ	寸法 (mm)						参考重量 (kg)
	a	b	H	h	r	L	
バイコロジー205 (H100)	165	205	100	50	20	490	21

コンクリート境界ブロック

<地先用境界ブロック>



タイプ	寸法 (mm)					参考重量 (kg)
	a	b	H	r	L	
地先用	100	100	100	—	600	14